


# Ryhmän muoto -kuvatuki


- Käytä ryhmässä puheentukena
  - "nyt tullaan piiriin"
  - "seuraava peli alkaa tästä kuvasta (rivi)"
- Käytä ryhmässä valintojen ja toiminnan tukena
  - miten muodostatte ryhmänä tämän kuvion?
  - millä tavoin tänään jaetaan parit?
  - tehdäänkö seuraavaksi pari vai joukkue harjoitus?
- Ennakoiden:
  - "tauon jälkeen kokoonnutaan näin"
  - "tällä tunnilla tehdään ensin piirissä, sitten pareittain ja lopuksi joukkueissa"
  - laitetaan kuva taululle/struktuuriin toiminnan aikana



Sosiaali- ja  
terveysministeriön  
RAHOITTAMA




Perpe-  
keskus



**JONO**

 Honkalampi  
Perpe-keskus




**PIIRI**



 Honkalampi  
Perpe-keskus




**RIVI**






**PARIT**



# JOUKKUEET

 Honkalampi  
Perpe-keskus



# PIENRYHMÄT

 Honkalampi  
Perpe-keskus



**MUUTOS**



**TAUKO**

